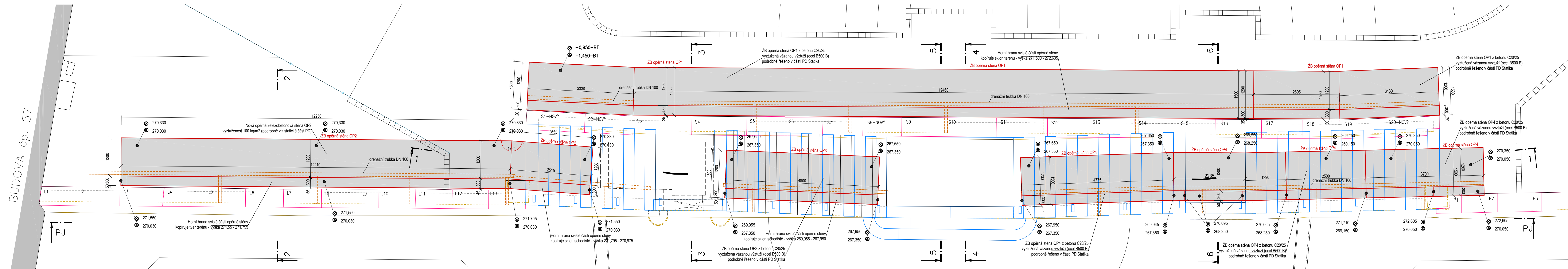
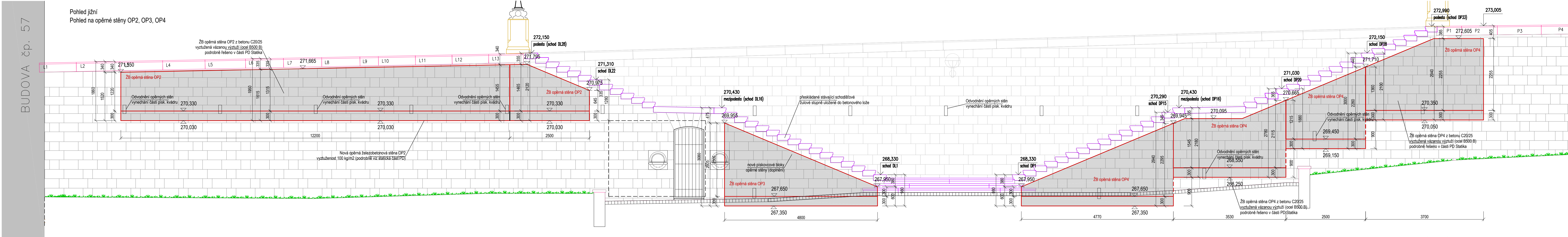


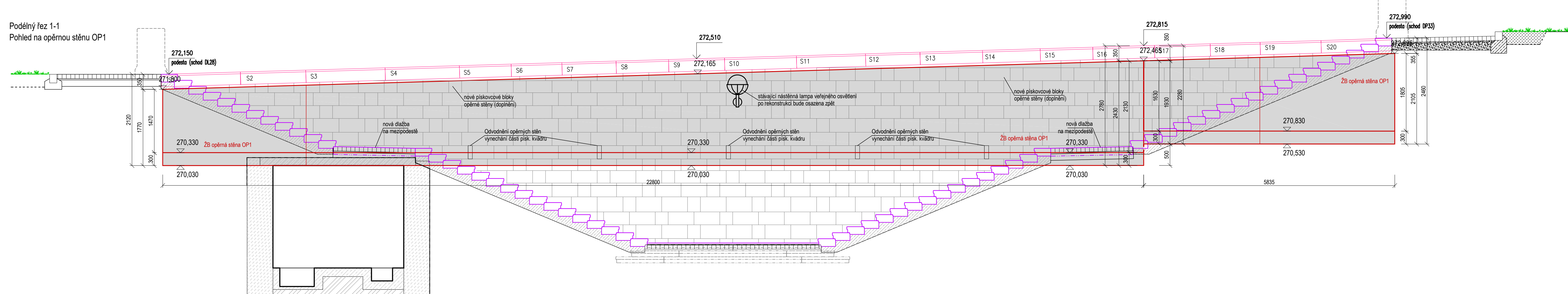
Půdorys
Opěrné stěny OP1, OP2, OP3, OP4



Pohled jižní
Pohled na opěrné stěny OP2, OP3, OP4



Podétný řez 1-1
Pohled na opěrnou stěnu OP1



LEGENDA MATERIÁLŮ

- Opěrná stěna z plátcových kvádrů
- Opěrná stěna z plátcových kvádrů - detailně přeskádaná a upevněná betonovými (předpokládá se výměna cca 30% bloků)
- Koruna opěrné stěny z plátcových kvádrů
- Žulové schodišťové stupně - přeskádané a doplněné o tři nové stupně a jeden nový sokl (vše na pravostranném rameni)
- Nová železobetonová opěrná stěna OP1-OP4 z betonu C20/25, vyztužená výztužnou výztuží (sokol B500 B) podrobně řešeno v části PD Statika
- Hulavý železný podpěr II, 150mm tloušťka plátcových kvádrů je 300 kPa

POZNÁMKA:

- DOKUMENTACE VYCHÁZÍ ZE ZAMĚŘENÍ STÁVAJÍCÍHO STAVU SCHODIŠTĚ NA ŽÍŽKOVÉ NÁMĚSTÍ - ZPRACOVATEL ING. MILOSLAV JELÍNEK
- DÁLĚ BYLO PROVEDENO RUČNÍ DODĚLENÍ POTŘEBNÝCH KONSTRUKCÍ A VIZUÁLNÍ PROHLÍDKA
- PŘED ZAČÁTKEM STAVEBNÍCH PRACÍ JE NUTNÁ KOORDINACE S PROJEKTEM OBLASTNÍHO ÚŘADU A PROVÁZENÍ PRACÍ
- VZHLÉDEM K TOMU, ŽE SE JEDNÁ O REKONSTRUKCI SCHODIŠTĚ A OPĚRNÉ STĚNY, JE NUTNÉ VŠECHNY PRÁCE KONZULTOVAT S PROJEKTEM A AUTORSKÝM A TECHNICKÝM DOZOREM
- DODAVATEL JE POVINEN SI VŠECHNY ROZMĚRY OVĚŘIT PŘÍMO NA STAVĚ A VEŠKERÉ PŘÍPADNÉ ODCHYLKY KONZULTOVAT S PROJEKTEM
- VŠEKÉ ZMĚNY PROTI PROJEKTU NUTNO ODSOUHLASIT PROJEKTEM
- VŠECHNY PRÁCE PROVÁDĚT PODLE PLATNÝCH NŮREM A PŘEDPISŮ, PŘÍPADNĚ NESROVNALOSTI JE NUTNÉ KONZULTOVAT S PROJEKTEM
- VŠECHNY PRÁCE PROVÁDĚT PODLE TECHNOLOGICKÝCH POKYNŮ VÝROBCŮ JEDNOTLIVÝCH MATERIÁLŮ

Nový projektant	ING. PETR LINEK, SOKOLOVSKÁ 519, CHRUDIM tel.: 602361982, email: op@petrlinek.cz	Stupeň PD	PD PRO STAVEBNÍ POVLÁZENÍ A PRO PROVÁZENÍ STAVBY
Projektant čísel	ING. PETR LINEK, SOKOLOVSKÁ 519, CHRUDIM tel.: 602361982, email: op@petrlinek.cz	Číslo	2303
Investor	MĚSTO CHRUDIM, Ressellova náměstí č.p. 77, Chrudim	Formát	12 A4
Město státní	Želazovská ulice, č.p. 2, 280 01, Mladá Boleslav (18499)	Okres	150
Área	REKONSTRUKCE OPĚRNÉ ZDI A SCHODIŠTĚ MEZI SKOLNÍM NÁMĚSTÍM A ŽÍŽKOVÝM NÁMĚSTÍM	Č. paré	Č. výkresu
Číslo PD	D.1.1 Architektonicko-stavební část		
Výkres	Opěrné stěny OP1 - OP4		D.1.1.2.08